

Kinder Woord Dienst van Oase

Elke keer dat je komt, krijg je een Bijbel verhaal,

Verzamel ze en je hebt je eigen Bijbel!

Openingsgebed

Met mijn handen samen
en mijn ogen dicht,
kom ik met U praten,
Vader van het licht.
Ik wil U bedanken
ook voor deze dag.
Wilt U voor mij zorgen,
dat ik groeien mag.




Wilt U mij ook helpen,
als ik speel of leer,
om bij U te blijven,
heel dicht bij U Heer.
Zegen alle kinderen,
mensen groot en klein.
Laat er vrede komen,
laat er liefde zijn.



Met mijn handen samen
en mijn ogen dicht,
zeg ik zachtjes amen,
Vader van het licht.


Vredesweek 2016



Navertelling Johannes 14,23-29

Ik geef jullie Mijn vrede!

Jezus heeft zijn leerlingen verteld dat Hij bij ze weg zal gaan. "Ik kom weer terug", zegt Jezus. Maar Hij moet het een paar keer tegen de leerlingen zeggen. Ze zijn verdrietig, dat ziet Jezus wel.




Jezus zegt: "Luister naar wat Ik zeg. Jullie houden toch van Mij? Ik ga naar de Vader, daar mogen jullie blij om zijn. En Ik kom terug. Ik zal bij jullie blijven door mijn woorden. Alles wat Ik gezegd heb, is voor jullie." De leerlingen knikken, maar Jezus ziet dat ze niet goed weten wat ze er mee aan moeten. Jezus zegt: "Mijn Vader, naar wie Ik toe ga, zal jullie ook een helper sturen. Dat is de heilige Geest. Jullie hoeven het niet alleen te doen. De heilige Geest zal zorgen dat jullie het begrijpen. Ik zal er nog gewoon zijn, ook al ben Ik er niet meer als mens." Nu kijken de leerlingen Jezus nog vreemder aan. "Ik geef jullie ook Mijn vrede", zegt Jezus. "Het is een cadeau aan jullie. Het is niet de vrede zoals in de gewone wereld. Het is vrede die je in je hart meedraagt. Die helpt jullie om goed te zijn voor anderen mensen. Die helpt jullie om niet bang, maar juist moedig te zijn. Die vrede is voor altijd! Jullie moeten blij zijn dat Ik naar Mijn Vader ga, en er op vertrouwen dat Ik terug kom."

Dit is het Woord van God.
Kinderen: Wij danken God.



Wereldse vrede



Vrede van je hart



Vrede van de Heilige Geest

Gesprek met de kinderen

Kinderen kunnen goed invoelen hoe het is als iemand van wie ze houden weg gaat.

Stel een paar vragen: Hoe zou jij je voelen als een goede vriend heel ver weg zou gaan? Wat zou jij doen? Zou je proberen contact te blijven houden? Je kan de lijn doortrekken naar de gevoelens van de leerlingen van Jezus. Jezus wil ze iets geven waar ze altijd wat aan hebben. Hij geeft hen Zijn woorden, de heilige Geest, maar Hij geeft ze ook nog iets bijzonders. Hij geeft ze 'de vrede!' Wat vinden de kinderen van dit cadeautje? Heb je daar wat aan?

Vraag de kinderen dan wat ze zich voorstellen bij vrede?
Pak een groot vel of flap over en maak drie kolommen of drie cirkels.



Schrijf in één kolom of één cirkel op wat de kinderen verzinnen bij vrede. Plak het plaatje van de werelddbol erbij, of teken zelf een werelddbol. Deze kolom of cirkel staat voor 'wereldse vrede'.

Vervolg het gesprek:

Oorlog is geen vrede. Dat ervaren kinderen elke dag door naar het journaal te kijken. Mogelijk kennen ze ook kinderen die gevlucht zijn en nu bij hen in de klas zitten of die vriendjes en vriendinnetjes zijn geworden. Jezus bedoelt met 'Ik geef je Mijn vrede', dat je geen ruzie of oorlog moet maken, maar vrede gaat voor Jezus nog verder dan dat. Hij vraagt om vrede in je hart te dragen! Vraag de kinderen, voordat u zelf gaat uitleggen, of zij zich hier iets bij kunnen voorstellen.



Wat zou Jezus bedoelen met vrede in je hart?
Schrijf in een andere kolom of cirkel op wat de kinderen verzinnen bij vrede in je hart. Plak het plaatje van het hart erbij, of teken een hart. Deze kolom of cirkel staat voor 'vrede van je hart'.

Als kinderen dit moeilijk vinden kunt u ze helpen door het volgende te vertellen: Vrede vraagt iets van jezelf. Het begint ermee dat je niet alleen bezig bent met wat jezelf wilt bereiken, maar er ook op let wat anderen nodig hebben. Dus niet alleen zorgen dat je het zelf goed hebt, maar ook

zorg hebben voor anderen. Dat heet: de ander respecteren. Ook al is die andere heel anders dan jij zelf bent.... Daar begint vrede mee.

Praat door over het woord respecteren, respect. Kennen de kinderen dat woord? Kunnen zij voorbeelden geven? Hoort dit bij 'vrede van je hart'? Of bij de 'wereldse vrede'?



Schrijf 'Heilige Geest' in de middelste kolom of de middelste cirkel. Plak het plaatje van het vlammetje erbij of teken een vlammetje.

Hoe zou je in je eigen leven aan vrede kunnen werken? Kan Jezus of God je daarbij helpen? Jezus zegt dat Hij een helper zal sturen. De heilige Geest. Die zie je niet, maar toch is Hij er wel. Net zoals bijvoorbeeld een geur... die kan je ruiken, maar niet zien. Of de wind, die kan je voelen maar niet zien. Vraag de kinderen of zij zelf wel eens iets gemerkt hebben van de heilige Geest. Van een helper, die zorgde dat ze de vrede konden bewaren.

Laat zien hoe de drie cirkels of drie kolommen samenhangen: De heilige Geest is als een vlammetje dat branden blijft om de vrede te blijven aanwakkeren in jezelf. Dat helpt dan voor je eigen vrede in je hart maar op die manier help je ook de wereldse vrede in stand te houden.

Wereldse vrede blijkt moeilijk te bewaren, dat laat de praktijk van alledag zien. Er zijn oorlogen, maar ook is er onenigheid dicht bij huis of tussen vrienden en in gezinnen. De 'vrede van Jezus' zit in jezelf en kun je ervaren in allerlei omstandigheden. Zelfs, of misschien wel juist, als de wereldse vrede het laat afweten. De vrede van Jezus beschermt tegen angst en moedeloosheid, ze vraagt om vertrouwen. De vrede van Jezus staat voor geborgenheid in de ruimste zin van het woord

Cadeautjes voor de vrede maken

Dit worden cadeautjes voor de vrede, tasjes met een boodschap.

Laat de kinderen tasjes vullen met de woorden die ze eerder gevonden hebben en die nu op het vel papier staan. Laat ze de woorden opschrijven.



De tasjes kunnen worden versierd met plakkers, stiften of een lintje. De kinderen mogen hun tasje mee naar huis nemen. Ze kunnen het aan iemand cadeau doen of het een mooi plekje geven, zodat het tasje hen herinnert aan het bewaren van de vrede in je hart.



Liedje: Kleine dingen

http://www.kinderwoorddienst.nl/images/websites/kinderwoorddienst/audio/21_kleine_dingen.m4a

Vrede draait om kleine dingen.
Vrede maak je met elkaar.
Boze woorden gaan soms over
met een woord of een gebaar.

Vrede draait om kleine dingen.
Met een lach of met een zoen
kan een ruzie zomaar stoppen.
Zoiets kleins kan heel veel doen.



Kijk met de kinderen naar de rook die oplost in de ruimte en bid dan tot slot:

Lieve God,
Zoals wij het lichtje van de kaars zien veranderen,
niet meer zichtbaar als licht,
maar als rook,
verspreid in deze ruimte,
zo bent U altijd bij ons,
in het licht,
in de ruimte.
Amen.